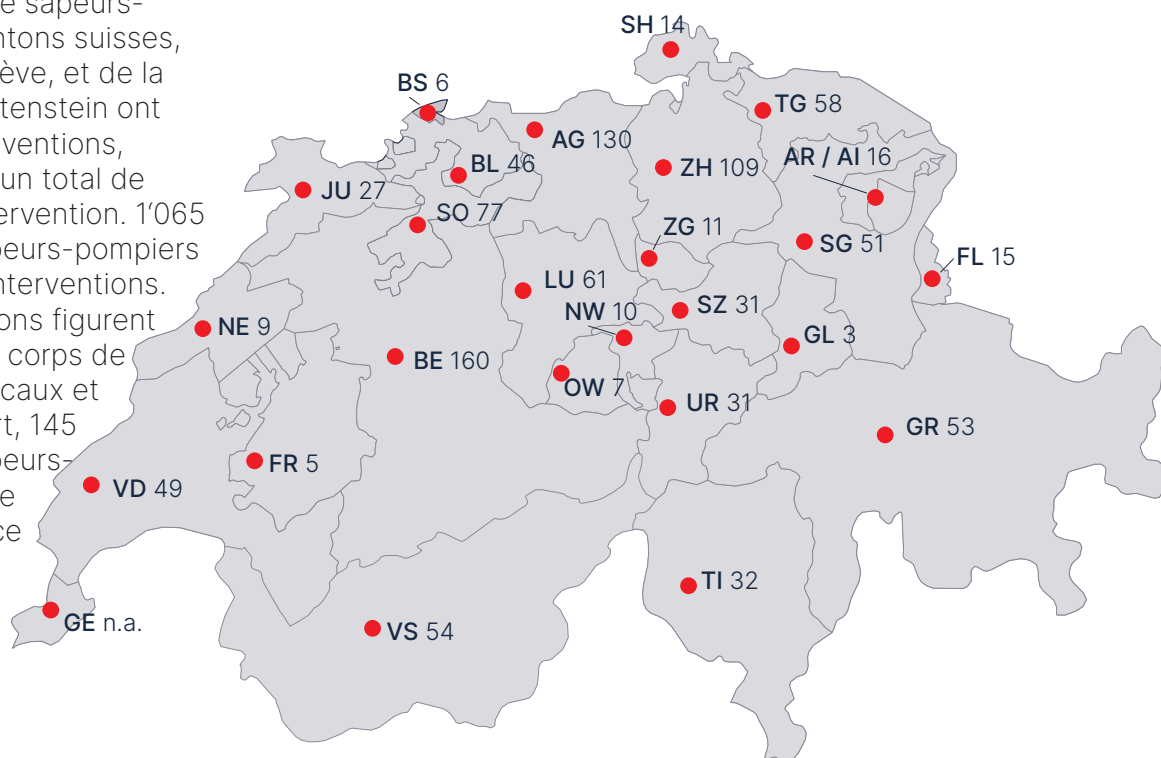


Statistique des sapeurs-pompiers 2025

21 ans d'enquêtes en Suisse - les interventions ont augmenté

En 2025, les corps de sapeurs-pompiers des 25 cantons suisses, à l'exception de Genève, et de la Principauté du Liechtenstein ont effectué 74'497 interventions, ce qui correspond à un total de 870'475 heures d'intervention. 1'065 organisations de sapeurs-pompiers ont participé à ces interventions. Parmi ces organisations figurent également, outre les corps de sapeurs-pompiers locaux et les centres de renfort, 145 organisations de sapeurs-pompiers d'entreprise du système de milice ainsi que 15 organisations de sapeurs-pompiers professionnels.



Remarque : tous les indicateurs 2025 sont basés sur les données communiquées par 25 des 26 cantons suisses. Les chiffres du canton de Genève n'ont pas été fournis. Afin de garantir la comparabilité, les valeurs de l'année précédente ont également été ajustées en conséquence et seules les données des 25 mêmes cantons et de la Principauté du Liechtenstein ont été prises en compte et présentées.

Effectifs en 2025


En 2025, les organisations de sapeurs-pompiers réunissaient au total 74'318 personnes. Comparé à l'année précédente, une perte de 845 personnes a été enregistrée dans les effectifs. Les effectifs peuvent donc être considérés comme stables.

AG	10'788	OW	744
AR/AI	1'114	SG	4'157
BE	9'200	SH	1'199
BL	2'406	SO	3'685
BS	461	SZ	1'700
FR	2'218	TG	3'968
GE	n.a.	TI	1'459
GL	532	UR	1'483
GR	3'976	VD	4'682
JU	920	VS	3'940
LU	5'362	ZG	1'016
NE	821	ZH	6'854
NW	985	FL	648

Le nombre de femmes continue à augmenter

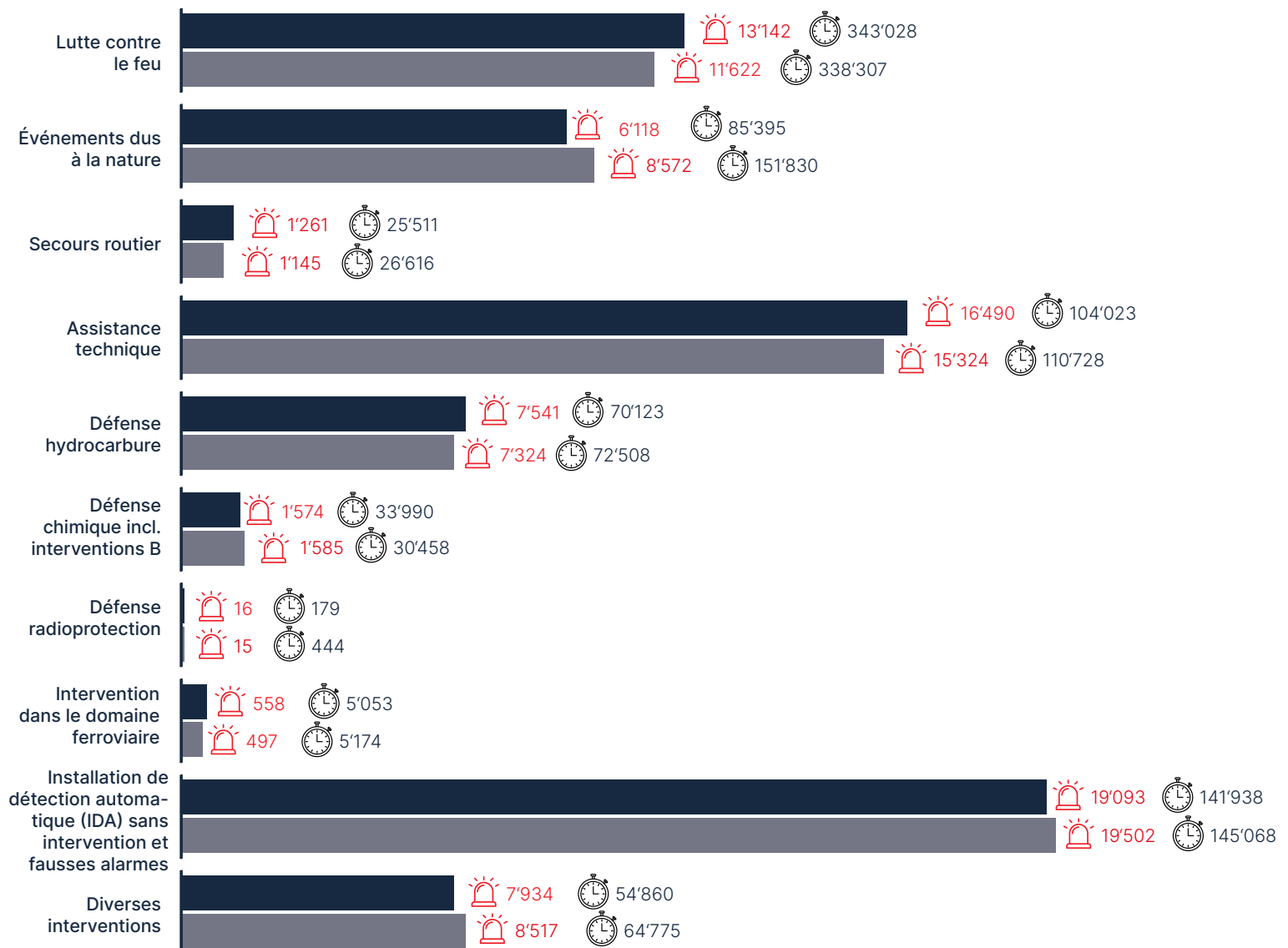
Le nombre de femmes a augmenté à 9'488 en 2025. Il s'agit de la plus haute valeur depuis le lancement des statistiques.

12 %



Assistance technique, défense hydrocarbure et installations de détection automatique - Valeurs élevées en 2025

Une analyse à long terme montre que le nombre d'interventions liées à une alarme a globalement augmenté au cours des 21 dernières années. L'année 2025 ne fait pas exception à cette tendance. Par rapport à l'année précédente, les interventions ont augmenté de 0,5 % et de 30 % par rapport à 2004. Une augmentation constante est particulièrement observable dans le domaine de l'assistance technique. Malgré une base de données provenant uniquement de 25 cantons et de la Principauté du Liechtenstein, l'année 2025 affiche ici la troisième valeur la plus élevée jamais enregistrée. En 2025, le nombre d'interventions liées à la défense hydrocarbure a atteint son plus haut niveau jamais enregistré. Les interventions liées aux installations de détection automatique ont également augmenté ces dernières années. En 2025, leur nombre s'élevait à 19'093, ce qui représente le quatrième niveau le plus élevé des 21 dernières années.



nombre d'intervention heures d'intervention

Nombre total d'interventions 2025 : 74'497, heures totales d'intervention 2025 : 870'475

Nombre total d'interventions 2024 : 74'103, heures totales d'intervention 2024 : 945'908

Assurance sapeurs-pompiers

Au total, 180 cas de sinistres ont été déclarés en 2025 (2024: 171). Cela correspond à une augmentation de 5 % par rapport à l'année précédente. Les cas d'accidents ont connu la plus forte augmentation. Les sinistres sont enregistrés depuis 2018. À cet égard, les valeurs pour 2025 se situent dans la fourchette normale.



Conclusion

Chaque année, la Coordination suisse des sapeurs-pompiers (CSSP) collecte des données auprès des instances cantonales des sapeurs-pompiers et de la principauté du Liechtenstein pour établir ses statistiques des sapeurs-pompiers. Les statistiques complètes peuvent être consultées sur : www.feukos.ch.