













































Symbole	Description
	<b>Sauvetage(s)</b> (personnes/animaux)
	<b>Feu/foyer</b>
	<b>Accident</b> (accident de voiture, de travail, etc.)
	<b>Matière(s) dangereuse(s)</b>
	<b>Eau</b> (dégâts d'eau, inondation, fuite)
	<b>Fumée</b>
	<b>Développement horizontal</b> (dans la couleur correspondante, par ex. rouge pour le feu, bleue pour l'eau, etc.)
	<b>Limite de développement</b> (dans la couleur correspondante, par ex. rouge pour le feu, bleue pour l'eau, etc.)
	<b>Développement vertical</b> Dans la couleur correspondante, par ex. rouge pour le feu, bleue pour l'eau, etc.)
	<b>Murs d'enceinte du bâtiment</b>
	<b>Nombre d'étages</b> 1 sous-sol 3 étages (1 rez-de-chaussée et 2 étages supérieurs)
	<b>Compartment coupe-feu EI 30</b>

Symbole	Description
	<b>Compartment coupe-feu EI 60</b>
	<b>Compartment coupe-feu EI 180</b>
	<b>Porte coupe-feu</b> Par ex. EI 30
	a = entrée avec numéro du bâtiment b = passage (communication)
	<b>Escaliers</b>
	<b>Vanne</b> Par ex. gaz
	<b>Tableau électrique</b>
	<b>Cheminée</b>
	<b>Installation d'extraction de fumée et de chaleur</b>
	<b>Ascenseur/monte-charge</b>
	<b>Installation d'extinction automatique</b> Par ex. Sprinkler

Symbole	Description
	<b>Centrale de détection</b>
	<b>Tableau de signalisation à distance</b> pour l'installation de détection incendie et le système Sprinkler
	<b>Dépôt de clés</b>
	<b>Nord</b>
	<b>Direction du vent</b>
<b>1:500</b>	<b>Echelle</b>
	<b>Route/rue</b>
	<b>Cheminement des sapeurs-pompiers</b>
	<b>Pont</b>
	<b>Ligne ferroviaire avec passage à niveau</b>
	<b>Ligne ferroviaire avec passage au-dessus des voies</b>

Symbole	Description
	<b>Ligne ferroviaire avec passage sous les voies</b>
	<b>Ligne aérienne</b> avec indication de la tension 16 kV
	<b>Réservoir</b>
	<b>Borne-hydrante</b>
	<b>Hydrante souterraine</b>
	<b>Hydrante intérieure avec raccord Storz (55/75)</b>
	<b>Poste incendie intérieur</b>
	<b>Cours d'eau à ciel ouvert</b> (ruisseau, rivière) avec indication du sens d'écoulement
	<b>Plan d'eau</b> (lac, étang)
	<b>Prise d'eau possible</b> Eau stagnante ou eau courante (éventuellement avec indication de la capacité d'approvisionnement possible)
	<b>Conduite d'eau</b> Diamètre de la conduite 150 mm Ø150

Symbole	Description
	<b>Alimentation en eau</b> 7,5: pression statique en bar 900: débit en l/min 6,0: pression dynamique en bar
	<b>Chef d'intervention</b> Direction de l'intervention
	<b>Officier</b>
	<b>Barrage routier</b> ▽ = surveillance
	<b>Echelle simple/échelle à coulisse</b>
	<b>Echelle à arcs-boutants/échelle à trois plans avec appuis</b>
	<b>Echelle remorquable</b>
	<b>Coussin de sauvetage</b>
	<b>TP</b> Tonne-pompe
	<b>EA</b> Echelle automobile/échelle motorisée
	<b>BEN</b> Bras élévateur à nacelle
	<b>Radio</b> (par ex. canal 1)
	<b>Secteur</b>
	<b>Centre d'information</b>
	<b>Point d'accueil des médias</b>

Symbole	Description
	<b>MP</b> Motopompe
	<b>Place de rassemblement</b>
	<b>Dépôt de matériel</b>
	<b>Conduite de transport avec division</b>
	<b>Conduite de refoulement à partir d'une borne-hydrante</b>
	<b>Emplacement du deuxième porte-lance</b> (au 2 <sup>e</sup> étage)
	<b>M</b> lance à mousse <b>C</b> canon à eau <b>R</b> rideau d'eau <b>P</b> pistolet à poudre
	<b>Petit moyen d'extinction</b>
	<b>Ventilateur</b>
	<b>Extracteur de fumée</b>
	<b>Poste d'observation</b> Sapeurs-pompiers
	<b>Sapeurs-pompiers</b>
	<b>Défense chimique</b>
	<b>Armée</b>
	<b>Protection civile</b>

Symbole	Description
	<b>Poste de contrôle</b>
	<b>Poste collecteur de patients</b>
	<b>Poste sanitaire</b> Par ex. PMA
	<b>Poste collecteur de personnes non-blessées</b>
	<b>Poste collecteur des personnes décédées</b>
	<b>Place d'atterrissage pour hélicoptères</b>
	<b>Police</b>
	<b>Services sanitaires</b>
	<b>Sauvetage impossible avec des échelles</b>
	<b>Inondations</b>
	<b>Zone de glissement (terrain, neige, etc.)</b>
	<b>Place d'attente</b>

Symbole	Description
	<b>F</b> PC front <b>R</b> PC arrière <b>x</b> = PC mobile
	<b>Attention!</b> Avec indication de dangers particuliers (par ex. dépôt de pneus, fosse, etc.)
	<b>Explosion</b>
	<b>Gaz</b>
	<b>Produit(s) chimique(s)</b> (évent. panneau de danger)
	<b>Matière(s) radioactive(s)</b>
	<b>Matière(s) biologique(s)</b>
	<b>Electricité</b>
	<b>Danger en cas d'extinction avec de l'eau</b>
	<b>Dégâts</b>
	<b>Destruction partielle</b>
	<b>Destruction totale</b>
	<b>Axes de sauvetages</b> -S--S-->>