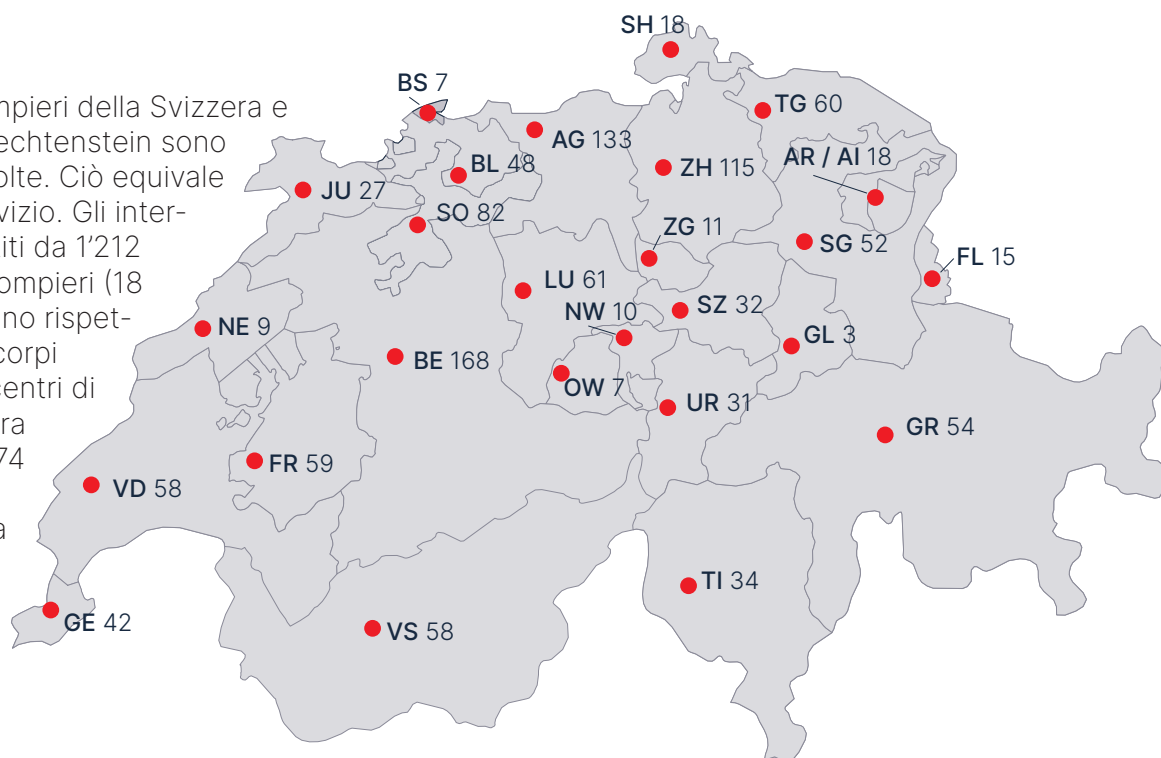


Statistica del corpo pompieri 2022

Gli interventi antincendio sono aumentati del 20 %

Nel 2022 i corpi pompieri della Svizzera e del Principato del Liechtenstein sono intervenuti 79'058 volte. Ciò equivale a 858'490 ore di servizio. Gli interventi sono stati gestiti da 1'212 organizzazioni dei pompieri (18 organizzazioni in meno rispetto al 2021). Oltre ai corpi pompieri locali e ai centri di soccorso, questa cifra comprende anche 174 corpi pompieri aziendali nel sistema di milizia e 17 corpi pompieri professionisti.




Organico 2022

Nel 2022 l'organico delle organizzazioni dei pompieri era composto da 78'400 persone in totale. Rispetto all'anno precedente è stata registrata una diminuzione d'organico di 1'393 persone. Tuttavia, la diminuzione registrata rientra nei limiti normali.

AG	10'590	OW	740
AR/AI	1'144	SG	4'153
BE	9'658	SH	1'326
BL	2'176	SO	3'710
BS	464	SZ	1'756
FR	3'678	TG	4'007
GE	1'761	TI	1'372
GL	572	UR	1'485
GR	3'876	VD	4'685
JU	941	VS	4'450
LU	5'380	ZG	1'023
NE	832	ZH	6'950
NW	1'025	FL	646

Rispetto al 2020 il numero di donne è cresciuto ulteriormente, passando da 8'579 nel 2021 a 8'964 nel 2022.

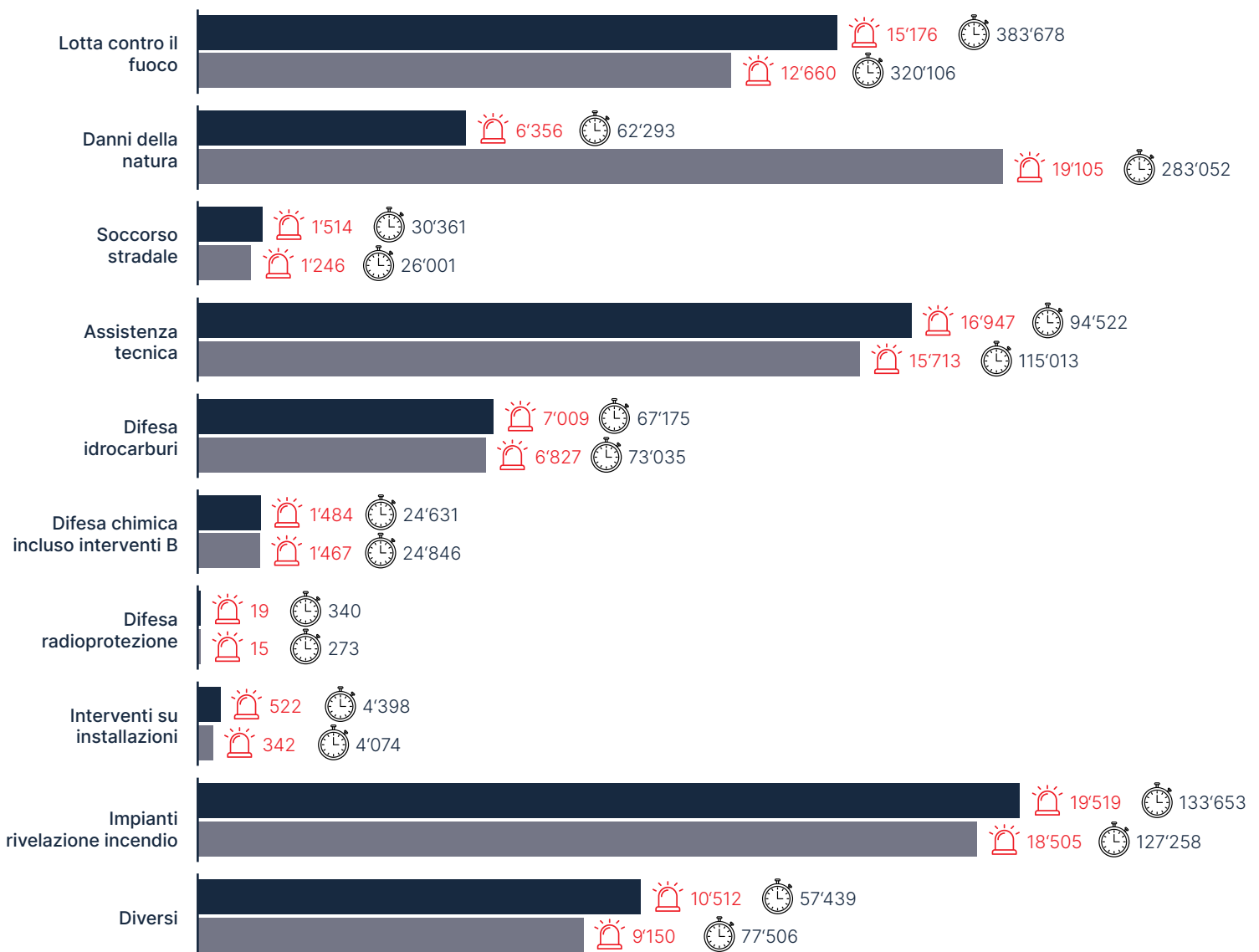
11 %



FKS CSSP CSP

15'176 interventi; un numero record di interventi antincendio

Negli ultimi dieci anni, il picco degli interventi antincendio è stato raggiunto nel 2022 con 15'176 interventi. Nell'anno di riferimento 2022 è stato registrato un aumento del 20 % (2'516) rispetto all'anno precedente per questo tipo di intervento. Per contro, è diminuito del 7 % il numero di tutti gli interventi a seguito di allarme rispetto all'anno precedente. Questo dato è riconducibile soprattutto alla diminuzione dei pericoli naturali, per i quali è stato richiesto un minor numero di interventi (12'749 interventi in meno rispetto al 2021).



Numero interventi Ore intervento

Totale numero interventi 2022: 79'058, Totale ore intervento 2022: 858'490

Totale numero interventi 2021: 85'164, Totale ore intervento 2021: 1'051'566

Assicurazione pompieri

Nel 2022 sono stati segnalati in totale 179 sinistri (2021: 214). Ciò equivale a una diminuzione del 16 % rispetto all'anno precedente. In particolare, si è registrato un minor numero di sinistri per infortuni, danni a cose o casco.



Considerazione finale

La Coordinazione svizzera dei pompieri (CSP) raccoglie ogni anno i dati delle istanze dei pompieri cantonali e del Principato del Liechtenstein e crea una statistica dei pompieri. La statistica completa può essere consultata sul sito Internet: www.feukos.ch.