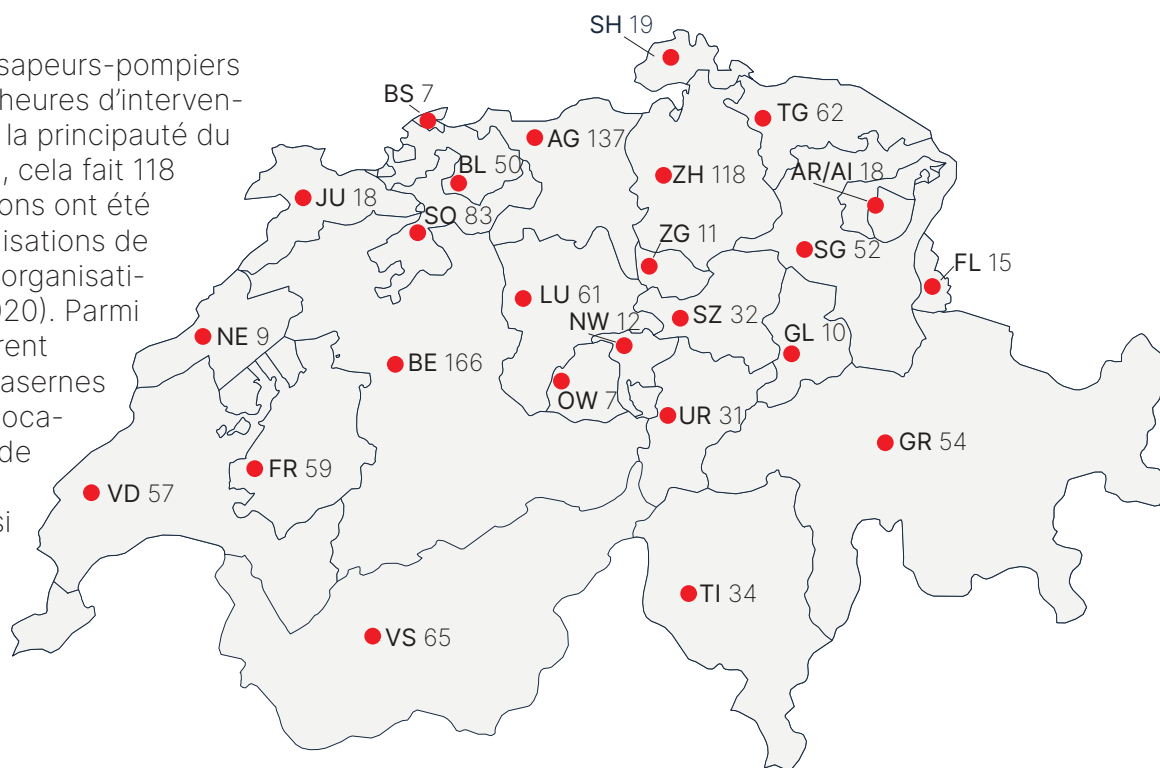


Statistique des sapeurs-pompiers 2021

118 années d'intervention

En 2021, les corps de sapeurs-pompiers ont totalisé 1'033'220 heures d'intervention en Suisse et dans la principauté de Liechtenstein. Au total, cela fait 118 années. Les interventions ont été gérées par 1'188 organisations de sapeurs-pompiers (13 organisations de moins qu'en 2020). Parmi ces organisations figurent également, outre les casernes de sapeurs-pompiers locales, 172 organisations de sapeurs-pompiers du système de milice ainsi que 15 organisations de sapeurs-pompiers professionnels.




Effectif du personnel en 2021

En 2021, les organisations de sapeurs-pompiers réunissaient au total 77'871 personnes. Comparé à l'année précédente, une perte de 1'184 personnes a été enregistrée dans les effectifs de personnel, ce qui correspond aux chiffres habituels.

AG	11'271	SG	4'188
AR/AI	1'148	SH	1'416
BE	9'959	SO	3'692
BL	2'216	SZ	1'806
BS	458	TG	4'080
FR	3'859	TI	1'427
GL	613	UR	1'491
GR	3'884	VD	4'858
JU	986	VS	4'107
LU	5'345	ZG	1'015
NE	789	ZH	6'882
NW	1'036	FL	622
OW	723		

La proportion de femmes a continué d'augmenter, pour passer 8'273 en 2020 à 8'421 en 2021.

11%



FKS CSSP CSP

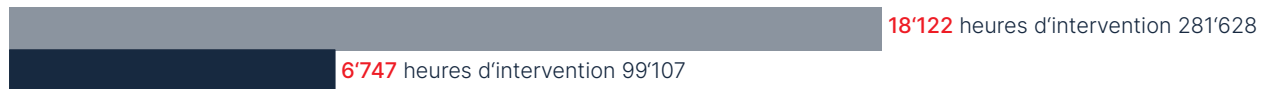
Les intempéries ont fortement marqué l'année 2021

Le nombre d'interventions déclenchées par des alarmes a augmenté en 2021 de près de 23%. Par rapport à l'année précédente, les sapeurs-pompiers ont effectué 14'469 sorties supplémentaires (nombre d'interventions en 2021: 78'236). Si le nombre d'interventions a augmenté, le nombre d'heures d'intervention a également connu une forte hausse. Les membres des corps de sapeurs-pompiers ont totalisé près de 26 années supplémentaires d'intervention. Cette augmentation doit être mise au compte des événements naturels qui ont marqué l'année 2021.

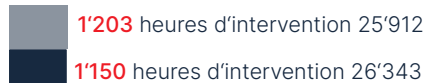
Lutte contre le feu



Événements dus à la nature



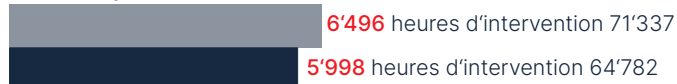
Secours routier



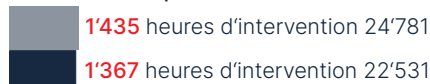
Assistance technique



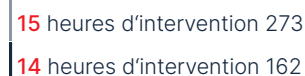
Défense hydrocarbure



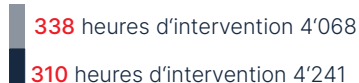
Défense chimique incl. interventions B



Défense radioprotection



Intervention dans le domaine ferroviaire



Installation de détection automatique



Diverses interventions



Total nombre d'interventions 2021 78'119

Total nombre d'interventions 2020 63'767

Assurance sapeurs-pompiers

141

accident

49

choses

21

casco

2

protection juridique

1

responsabilité civile

Nombre de sinistres déclarés en 2021

Au total, 214 cas de sinistres ont été déclarés en 2021 (contre 150 en 2020). En raison des mesures prises dans le cadre de la pandémie, le nombre de sinistres enregistrés en 2020 avait été nettement plus faible. En 2021, les chiffres se sont normalisés.

Conclusion

Chaque année, la Coordination suisse des sapeurs-pompiers (CSSP) collecte des données auprès des instances cantonales des sapeurs-pompiers et de la Principauté du Liechtenstein pour établir ses statistiques des sapeurs-pompiers. Les données du canton de Genève manquent encore au 2 mars 2022, d'où leur absence dans ces statistiques. Les statistiques complètes peuvent être consultées à la page: www.feukos.ch.



FKS CSSP CSP